

ACTYON



5 JAHRE
GARANTIE

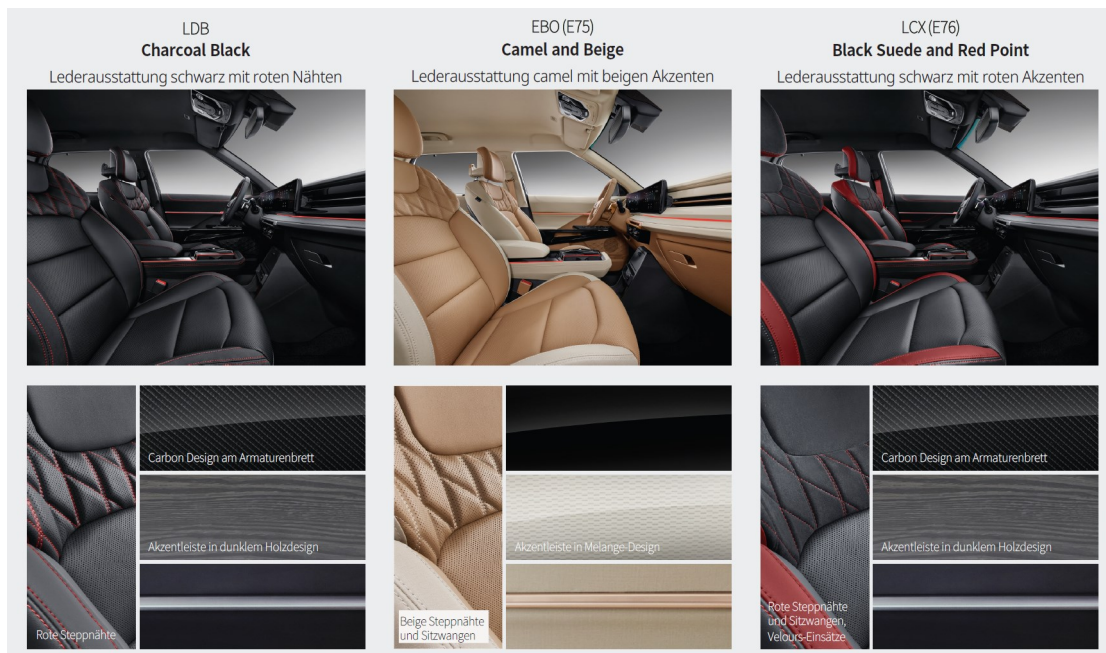


KGM
SsangYong is now **KGM**

DER NEUE ACTYON – Preis- und Ausstattungsübersicht ab Jänner 2025


<i>Unverbindlich empfohlene Listen- und Angebotspreise (einschließlich NoVA und Mehrwertsteuer¹⁾, Euro)</i>			
AUSSTATTUNGSSTUFE			PREMIUM
VERSION	Actyon Premium Edition 1.5 GDI - Turbo 163 PS / 280 Nm, Benzin - AT6 - FWD	CO2 Emission kombiniert (g/km)	194
		NOVA-Faktor 2025	20%
		Listenpreis	48.990,-
		Aktionspreis	46.990,-
	Actyon Premium Edition 1.5 GDI - Turbo 163 PS / 280 Nm, Benzin - AT6 - AWD	CO2 Emission kombiniert (g/km)	205
		NOVA-Faktor 2025	22%
Listenpreis		52.690,-	
	Aktionspreis	50.690,-	
5 Jahre / 100.000 km Werksgarantie (lt. Garantiebedingungen)			S
AUSSTATTUNGSSTUFE			PREMIUM
ANTRIEB	AT6 - Aisin 6-Gang-Automatikgetriebe mit "Shift-by-Wire" Kippschalter und Schaltwippen am Lenkrad		S
	FWD - Vorderradantrieb		S
	AWD - Elektronisch geregelter Allradantrieb mit Lock-Funktion	AWD	<i>Optional</i>
	Start-Stopp-Motormanagement-System (ISG)		S
	Drive Mode Select (Normal, Sport, Winter)		S
AUFHÄNGUNG, LENKUNG, BREMSSEN	McPherson-Vorderradaufhängung		S
	Multilink-Hinterachse		S
	4-fach längs- und neigungsverstellbare Lenksäule		S
	ESCL - Elektrische Lenkradverriegelung		S
	EPS - Elektrische Servolenkung mit Dynamic Steering Torque Control		S
	ESC - Elektronisches Stabilitätskontrollsystem		S
	TCS - Traktionskontrolle		S
	ABS - Antiblockier-Bremssystem		S
	EBD - Elektronische Bremskraftverteilung		S
	BAS - Bremsassistent mit MCB - Multikollisionsbremse und CBC - Cornering Brake Control		S
	EPB - Elektrische Parkbremse mit Auto Hold Funktion		S
	ARP - Aktiver Überschlageschutz		S
	HSA - Berganfahrassistent		S
	HDC - Bergabfahrkontrolle		S
	ESS - Notbremsanzeige		S
FAHRASSISTENZSYSTEME	AEB - Autonomer Notbremsassistent und FCW - Vorwärtskollisionswarnung		S
	LDW - Warnsystem bei Verlassen der Spur		S
	CLKA - Aktiver Spurhalteassistent		S
	FVSW - Startsignal für vorausfahrendes Fahrzeug		S
	SDW - Warnung zur Einhaltung des Sicherheitsabstands		S
	DDAW - Müdigkeitswarnung für den Fahrer		S
	IAAC - Intelligenter adaptiver Tempomat mit Abstandskontrolle		S
	ISA - Intelligenter Geschwindigkeitsassistent		S
	TSR - Verkehrszeichenerkennung		S
	BSD - Totwinkel Sicherheitspaket: BSW/BSA - Totwinkelwarnung & Totwinkelassistent, LCW - Spurwechsel Kollisionswarnung, SEW - Sicherheits-Ausstiegswarnung, RCTW - Hintere Querverkehrswarnung, RCTA- Notbremsassistent bei hinterem Querverkehr		S
SICHERHEIT	Fahrer- und Beifahrerairbags (auf der Beifahrerseite abschaltbar)		S
	Seitenairbags in den Vordersitzlehnen		S
	Vorhang-Airbags beidseitig für beide Sitzreihen		S
	Center Airbag in der Fahrersitzlehne ("Far Side" Airbag)		S
	Knieairbag für den Fahrer		S
	Elektronische Wegfahrsperrung		S
	Alarmsystem		S
	ISOFIX-Verankerungen für Kindersitze (2)		S
	Zweifacher pyrotechnischer Gurtstraffer mit Anschnallerinnerung vorne		S
	Pyrotechnischer Gurtstraffer mit Anschnallerinnerung für die äußeren Fonds-Sicherheitsgurte		S
	Höhen- und längsverstellbare Kopfstützen vorne, mit Aufhängevorrichtung an der Rückseite		S
	Höhenverstellbare Kopfstützen hinten (3 Stück)		S
	Cybersecurity Absicherung		S
SOS Notrufsystem		S	

AUSSTATTUNGSSTUFE		PREMIUM	
INTERIEUR KOMFORT	Einparkensensoren am Heck	S	
	Einparkensensoren an der Front	S	
	12,3" digitales "Hypervisor" Kombiinstrument mit Farbdisplay	S	
	Lederbezogenes Lenkrad	S	
	Lenkradheizung	S	
	Beheizbare Außenspiegel	S	
	Elektrisch verstell- und anklappbare Außenspiegel	S	
	Automatisch abblendender Innenrückspiegel	S	
	Elektrische Fensterheber vorne (mit One-Touch Automatikfunktion) und hinten	S	
	Smart Key System: schlüssellose Entriegelung, automatische Verriegelung, Motorstartknopf	S	
	Silberfarbene Türinnengriffe	S	
	Frontscheibenwischer mit Regensensor	S	
	Heckscheibenwischer mit Intervallschaltung	S	
	Heckscheibenheizung	S	
	Zwei-Zonen-Klimaautomatik	S	
	Lüftungsauslässe im Fond	S	
	Mittelarmlehne vorne mit Ablagefach	S	
	Mittelarmlehne im Fond mit Getränkehalterungen	S	
	Türverkleidung mit Ledereinsätzen	S	
	Sitzbezüge in Echtlederausführung mit Steppnähten in den Rückenlehnen - schwarz mit roten Ziernähten	S	
	<i>Sitzbezüge in Echtlederausführung mit Steppnähten in den Rückenlehnen - camel mit beige Akzenten</i>	E75	250,- netto ²⁾
	<i>Sitzbezüge in Echtlederausführung mit Steppnähten in den Rückenlehnen - schwarz mit roten Akzenten und Veloursleder-Einsätzen (Sitzlehnen, Türverkleidungen)</i>	E76	350,- netto ²⁾
	8-fach elektrisch verstellbare Vordersitze	S	
	Zentral zugängliche Beifahrersitzverstellung (Walk-in Steuerung)	S	
	Verstellbare Lendenwirbelstütze für den Fahrersitz	S	
	Ablagetaschen in den Rücksitzlehnen	S	
	Sitzheizung vorne und an den äußeren Fond-Sitzplätzen	S	
	Sitzbelüftung vorne	S	
	MULTIMEDIA	Lenkradfernbedienung	S
		6 Lautsprecher	S
Bluetooth Freisprecheinrichtung		S	
12,3" digitaler "Hypervisor" HD Farbtouchscreen + EU Navigationssystem + Android Auto / Apple CarPlay Funktion + Multimediastystem mit DAB Empfang + Klima- und Fahrzeugsteuerung		S	
HD Rückfahrkamera		S	
<i>AMS - 360° Rundumkamerasystem mit 3D Ansicht</i>		VEA	590,- netto ²⁾
12 Volt Steckdose vorne		S	
2 x USB-C Anschlüsse vorne (27W)		S	
2 x USB-C Ladebuchsen im Fond (27W)		S	
Kabellose Induktionsladeschale (15 W)		S	
AUSSENDESIGN	Einstiegsleisten in Edelstahlausführung	S	
	Außenspiegelgehäuse in Wagenfarbe mit seitlichen LED Blinkleuchten	S	
	Automatische Lichtsteuerung	S	
	SHB - Automatische Fernlichtkontrolle	S	
	LED Scheinwerfer mit Höhenverstellung	S	
	LED Tagfahrlicht vorne	S	
	LED Rückleuchteinheit und Nebelschlussleuchte	S	
	LED Blinkleuchten vorne	S	
	Heckspoiler in Wagenfarbe mit LED-Bremsleuchte	S	
	Elektrisch betätigte Heckklappe mit Kick-Sensor	S	
	Getönte Windschutzscheibe mit Geräuschkämmung	S	
	Wärme- und Geräuschkämmung an den Scheiben der Vordertüren	S	
	Dunkel getöntes "Privacy Glass" für Hecktüren und Laderaumscheiben	S	
	Türaußengriffe in Wagenfarbe	S	
	Schwarze Verkleidung der A-Säule	S	
Schwarze Dachreling	S		
Montagepunkte für Anhängезugvorrichtung	S		

AUSSTATTUNGSSTUFE		PREMIUM
RÄDER	20" Leichtmetallfelgen mit Diamantschliff und "Noise Cancelling" Bereifung 245/45 R20	S
	TPMS - Reifendruck-Kontrollsystem	S
	Reifenreparaturset	S
	Notrad T145/90 D16	AWD <i>Optional</i>
AUßENFARBEN	GRAND White	WAA S
	ROYAL Copper (Metallic)	OBE 500,- netto ²⁾
	FOREST Green (Metallic)	GAO 500,- netto ²⁾
	LATTE Greige (Metallic)	EBL 500,- netto ²⁾
	DANDY Blue (Metallic)	BAS 500,- netto ²⁾
	IRON Metal (Metallic)	ADE 500,- netto ²⁾
	SPACE Black (Metallic)	LAK 500,- netto ²⁾
INNENFARBEN	2-Farb-Paket mit schwarzem Dach und schwarzem Heckspoiler. Erhältlich mit den Farben GRAND White (2WA), ROYAL Copper (2OE), FOREST Green (2GO), LATTE Greige (2BL) und IRON Metal (2DE)	E22B 350,- netto ²⁾
	Sitzbezüge in Echtlederausführung mit Steppnähten in den Rückenlehnen - schwarz mit roten Ziernähten	LDB S
	Sitzbezüge in Echtlederausführung mit Steppnähten in den Rückenlehnen - camel mit beige Akzenten	EBO (E75) 250,- netto ²⁾
	Sitzbezüge in Echtlederausführung mit Steppnähten in den Rückenlehnen - schwarz mit roten Akzenten und Veloursleder-Einsätzen (Sitzlehnen, Türverkleidungen)	LCX (E76) 350,- netto ²⁾



MOTORVERSION		1.5 GDI Turbo - 163 PS	
Antrieb		FWD	4WD
Getriebe		AT6	AT6
Emissionsklasse		Euro 6e	
ABMESSUNGEN	Länge	mm	4.740
	Breite	mm	1.910
	Höhe	mm	1.655 (1.670 mit Dachreling)
	Radstand	mm	2.680
	Spurweite vorne / hinten	mm	1.636
		mm	1.656
	Überhang vorne / hinten	mm	915
		mm	1.145
Bodenfreiheit	mm	194	
Wendekreisradius	m	5,42	
GEWICHTE	Höchstzulässiges Gesamtgewicht	kg	2080 2170
	Leergewicht	kg	1580 1670
	Maximale Anhängelast, gebremster Anhänger	kg	1500
	Maximale Anhängelast, ungebremster Anhänger	kg	500
MOTOR	Kraftstoff	-	Benzin
	Tankinhalt	ℓ	50
	Hubraum	cc	1.497
	Bohrung x Hub	mm	76 x 82,5
	Kompressionsverhältnis	-	9,5 : 1
	Zylinderanzahl	-	4 in Reihe
LEISTUNG	Max. Leistung	kW/rpm	120 / 5,000~5,500
		ps/rpm	163 / 5,000~5,500
	Max. Drehmoment	Nm/rpm	280 / 1,500~4,000
		kg.m/rpm	28.6 / 1,500~4,000
Höchstgeschwindigkeit	km/h	191 191	
VERBRAUCH/EMISSION	CO2 Emission (kombiniert)	g/km	193,6 205
	Kraftstoffverbrauch - kombiniert	ℓ/100km	8,523 9,012
	Phase 1 (Low phase)	ℓ/100km	10,762 11,683
	Phase 2 (Mid phase)	ℓ/100km	7,96 8,467
	Phase 3 (High phase)	ℓ/100km	7,204 7,613
	Phase 4 (Extra high phase)	ℓ/100km	9,153 9,537
Prüfverfahren		Worldwide Harmonised Light-Duty Vehicles Test Procedure (WLTP)	



1) Alle dargestellten Preisangaben verstehen sich in Euro inklusive Mehrwertsteuer (MWSt) und Normverbrauchsabgabe (NoVA) inkl. Zu- und Abschlägen lt. § 6 NoVAG in der jeweils geltenden Fassung. Die NoVA basiert auf den CO2-Emissionen (kombiniert) lt. WLTP-Zyklus und auf dem Nettolistenpreis des Fahrzeugs in Serienausstattung und -bereifung. Bitte beachten Sie, dass gewisse Sonderausstattungen aufgrund eines dadurch veränderten CO2 Wertes die NoVA und damit den Bruttolistenpreis des Fahrzeuges erhöhen können. Unsere Händler geben Ihnen gerne genaue Auskunft über die finalen Preise.

2) Bei den Preisangaben für Pakete und Optionen handelt es sich um Nettopreise. Zur Errechnung des jeweiligen Bruttopreises inkl. aller Steuern ist der modellabhängige NoVA-Faktor sowie 20% MWSt. hinzuzurechnen. Unsere Händler geben Ihnen gerne genaue Auskunft über die finalen Preise.

Die offizielle KGM Vertriebsorganisation für Österreich - AW Distribution Kft. (Sitz in H-2040 Budaörs, Szabadság utca 117, Handelsregisternummer: 13-09-174957, eingetragen beim Firmengericht des Bezirksgerichts Budapest) - haftet nicht für etwaige Irrtümer, Druck- oder Bestellfehler. Das Unternehmen behält sich das Recht vor, Preise und Ausstattungen ohne Vorankündigung zu ändern. Für Informationen über erhältliche Produkte und Preisangebote, aktuelle Sonderangebote und die verfügbaren Optionen und Zusatzausstattungen für die Produkte wenden Sie sich bitte an unsere Händler.

Die vorliegende Preisliste ist für den Modelljahrgang 25 ab Jänner 2025 bis zu ihrer Aufhebung gültig.